

Autoregistrazione bioregolatori
Manuale utente

Bioregolatori



Redatto da:	Serena Baiocco	approvato da:	Luigi Possenti	revisione:	Revisione
unit:	Sistemi Informativi e Centro Servizi Nazionale Anagrafi degli Animali	data di emissione:	01/08/23	pag:1	1.0
note di riservatezza:					

Stato del documento

revisione	Data	sintesi dei cambiamenti	(approvato da)
1.0	01/08/23	Prima stesura	



Redatto da:	Serena Baiocco	approvato da:	Luigi Possenti	revisione:	Revisione
unit:	Sistemi Informativi e Centro Servizi Nazionale Anagrafi degli Animali	data di emissione:	01/08/23	pag:2	1,0
note di riservatezza:					

Indice

1 INTRODUZIONE 4

2 AUTOREGISTRAZIONE BIOREGOLATORI 5

2.1.1 ACCESSO 5
 2.1.2 GESTIONE RICHIESTE BIOREGOLATORI 13

Redatto da:	Serena Baiocco	approvato da:	Luigi Possenti	revisione:	Revisione
unit:	Sistemi Informativi e Centro Servizi Nazionale Anagrafi degli Animali	data di emissione:	01/08/23	pag:3	1,0
note di riservatezza:					

1 INTRODUZIONE

Il presente documento ha lo scopo di illustrare le modalità operative per l'autoregistrazione per i bioregolatori.

Con tale registrazione si esegue la richiesta di inserimento nell'elenco nazionale dei bioregolatori dichiarandosi disponibile ad effettuare su richiesta dell'autorità competente locale le attività di contenimento della specie cinghiale ai sensi dell'art. 4 dell'ordinanza del Commissario straordinario per la PSA n.4/2023 dell'11 luglio 2023.

Redatto da:	Serena Baiocco	approvato da:	Luigi Possenti	revisione:	Revisione
unit:	Sistemi Informativi e Centro Servizi Nazionale Anagrafi degli Animali	data di emissione:	01/08/23	pag:4	1,0
note di riservatezza:					

2 AUTOREGISTRAZIONE BIOREGOLATORI

2.1.1 ACCESSO

Nel Sistema Informativo Sanitario <https://www.vetinfo.it> è disponibile una nuova funzionalità relativa all'autoregistrazione dei bioregolatori come riportato in figura:

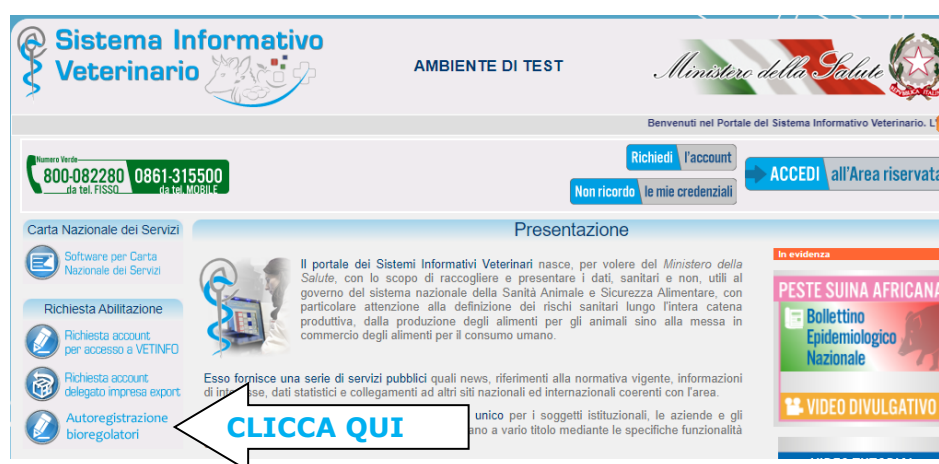


Figura 1

Si sceglie la sezione "Autoregistrazione bioregolatori" come da figura sotto riportata:



Figura 2

Il sistema visualizzerà la pagina riportata in figura:

Redatto da:	Serena Baiocco	approvato da:	Luigi Possenti	revisione:	Revisione
unit:	Sistemi Informativi e Centro Servizi Nazionale Anagrafi degli Animali	data di emissione:	01/08/23	pag:5	1,0
note di riservatezza:					



Figura 3

È necessario essere in possesso di uno dei seguenti strumenti quali SPID, Carta d'Identità Elettronica (CIE), Carta Nazionale dei Servizi (CNS) o di credenziali di accesso al Sistema Informativo Veterinario.

Si procede utilizzando il pulsante “**Accedi**” e il sistema visualizzerà la maschera da compilare come riportato in figura:

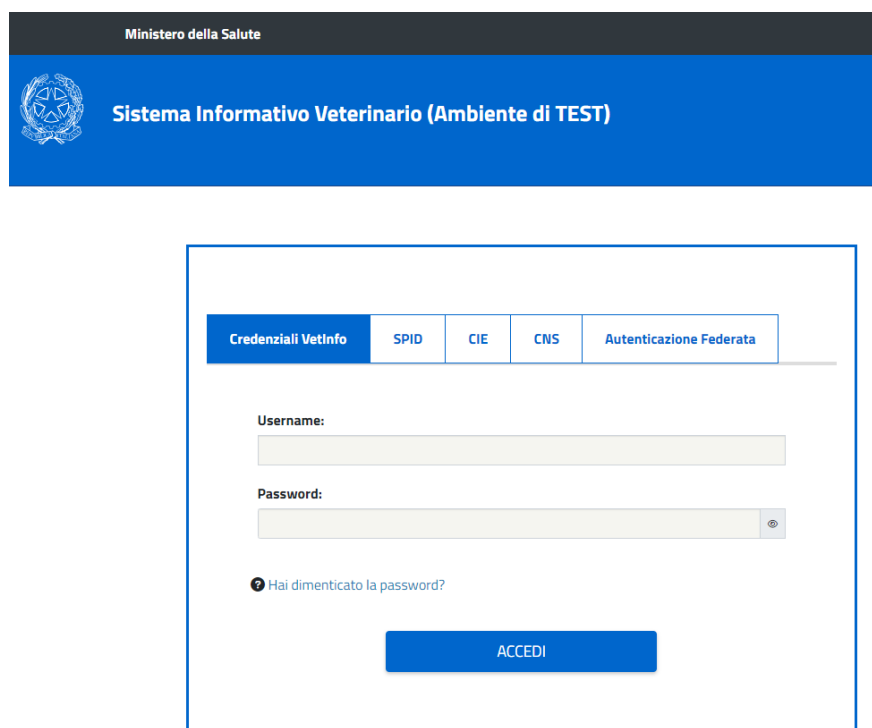


Figura 4

Redatto da:	Serena Baiocco	approvato da:	Luigi Possenti	revisione:	Revisione
unit:	Sistemi Informativi e Centro Servizi Nazionale Anagrafi degli Animali	data di emissione:	01/08/23	pag:6	1,0
note di riservatezza:					

**Manuale Autoregistrazione
bioregolatori**

Da tale maschera è possibile accedere con SPID, con CIE e CNS, oppure con le credenziali vetinfo per chi dovesse esserne già in possesso come un allevatore o un veterinario. Se si accede con SPID il sistema visualizzerà la seguente figura:



Figura 5

Da tale maschera si utilizza il pulsante “**Entra con SPID**” e il sistema elencherà i provider SPID per selezionare il proprio come riportato in figura:



Figura 6

Una volta eseguita l'autenticazione con lo SPID il sistema visualizzerà la maschera da compilare come riportato in figura:

Redatto da:	Serena Baiocco	approvato da:	Luigi Possenti	revisione:	Revisione
unit:	Sistemi Informativi e Centro Servizi Nazionale Anagrafi degli Animali	data di emissione:	01/08/23	pag:7	1,0
note di riservatezza:					

Manuale Autoregistrazione bioregolatori

Richiedi Account Web | Richiedi Account | Gestione Richieste Account | Richiesta Bioregolatori | Gestione Richiesta Bioregolatori | Gestione account | Guida alla Richiesta Account Web | Richiesta Account via Email | Guida alla Richiesta Account per la Farmacovigilanza

Autoregistrazione bioregolatori

I campi contrassegnati con * sono obbligatori

Codice fiscale

Codice fiscale *

BCCSRN76564L103H

Dati anagrafici

Cognome *

BAIOCCO

Nome *

SERENA

Sesso *

Maschio

Femmina

Dati nascita

Data di nascita (gg-mm-aaaa) *

01-09-1980

Nazione di nascita *

ITALIA

Comune di nascita *

Inserisci il comune di nascita

Il campo Comune di nascita è obbligatorio

Dati residenza

Nazione di residenza *

ITALIA

Comune di residenza *

Inserisci la nazione di residenza

Indirizzo di residenza *

Contatti

A questo indirizzo mail riceverai un messaggio per la conferma della richiesta di autoregistrazione del bioregolatore

Indirizzo email (NON PEC) *

Reinserisci indirizzo email *

Se non disponibile digitare il telefono cellulare

Telefono fisso *

Se non disponibile digitare il telefono fisso

Telefono cellulare *

Regione per cui si è autorizzati

Inserisci la Regione

Allegati *

Allegare i seguenti documenti:

1. Titolo abilitativo al prelievo venatorio
2. Attestazione di formazione in materia di bioconservazione
3. Permesso di caccia per uso di caccia in corso di validità di cui all'art. 22 legge 157/92
4. Tassa di concessione governativa e regionale
5. Tesserino Regionale
6. Polizza Assicurativa personale

Sono consentiti solo allegati di tipo PDF e immagini JPG.
Sono consentiti al massimo 5 allegati.
Gli allegati non deve superare la dimensione di 5 MB (5000 KB).

Seleziona file | Rimuovi i file selezionati

Respettare il numero massimo degli allegati richiesti.

Normativa

Accettazione condizioni di registrazione *

Con la presente richiesta di inserimento nell'elenco nazionale dei bioregolatori il sottoscritto si dichiara disponibile a effettuare su richiesta dell'autorità competente locale le attività di contenimento della specie cinghiale ai sensi dell'art. 4 dell'ordinanza del Commissario straordinario per la PSA n.4/2023 dell'11 luglio 2023.

Normativa sul trattamento dei dati personali *

Accetto le Condizioni del Servizio ed ho letto l'Informativa sulla Privacy.

Captcha *

Non sono un robot

RICARICA CAPTCHA

Se l'indirizzo "url" non si carica correttamente su:
 - c'è un errore nel Codice Fiscale (il codice fiscale non corrisponde alle altre informazioni inserite: nome, cognome, sesso, data e luogo di nascita),
 - non è stata inserita tutta le informazioni obbligatorie (identificate da *),
 - è stata accettata la normativa sul trattamento dei dati personali (senza visione e accettazione dei documenti),
 - di aver superato il controllo del Captcha.


INDIETRO | INVIA

Figura 7

Redatto da:	Serena Baiocco	approvato da:	Luigi Possenti	revisione:	Revisione
unit:	Sistemi Informativi e Centro Servizi Nazionale Anagrafi degli Animali	data di emissione:	01/08/23	pag:8	1,0
note di riservatezza:					

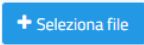
**Manuale Autoregistrazione
bioregolatori**

Da tale maschera il sistema riporta i dati anagrafici della persona fisica in possesso di credenziali o altro strumento (SPID, CNS, ecc.). I campi obbligatori che sono contrassegnati con l'asterisco se non sono tutti compilati devono essere completati.

Si inseriscono, quindi l'indirizzo di residenza, l'indirizzo di posta elettronica, i recapiti telefonici, la regione per cui si è autorizzati utilizzando le relative liste valori rappresentate dall'icona .

È necessario allegare i seguenti documenti in formato PDF o immagini JPG

1. **Titolo abilitativo al prelievo venatorio**
2. **Attestazione di formazione in materia di biosicurezza**
3. **Porto di fucile per uso di caccia in corso di validità di cui all'art. 22 legge 157/92**
4. **Tassa di concessione governativa e regionale**
5. **Tesserino Regionale**
6. **Polizza Assicurativa personale**

Per allegare i documenti utilizzare il pulsante  e il sistema visualizzerà l'elenco dei documenti da selezionare come, per esempio, nella pagina riportata in figura:

Redatto da:	Serena Baiocco	approvato da:	Luigi Possenti	revisione:	Revisione
unit:	Sistemi Informativi e Centro Servizi Nazionale Anagrafi degli Animali	data di emissione:	01/08/23	pag:9	1,0
note di riservatezza:					

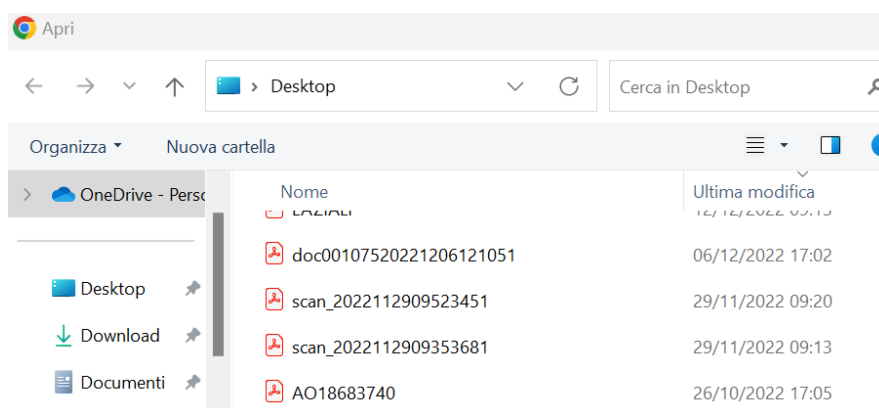


Figura 8

Si sceglie il file da allegare e il sistema riporterà il documento nella sezione degli allegati come riportato nella seguente figura:

Allegati *

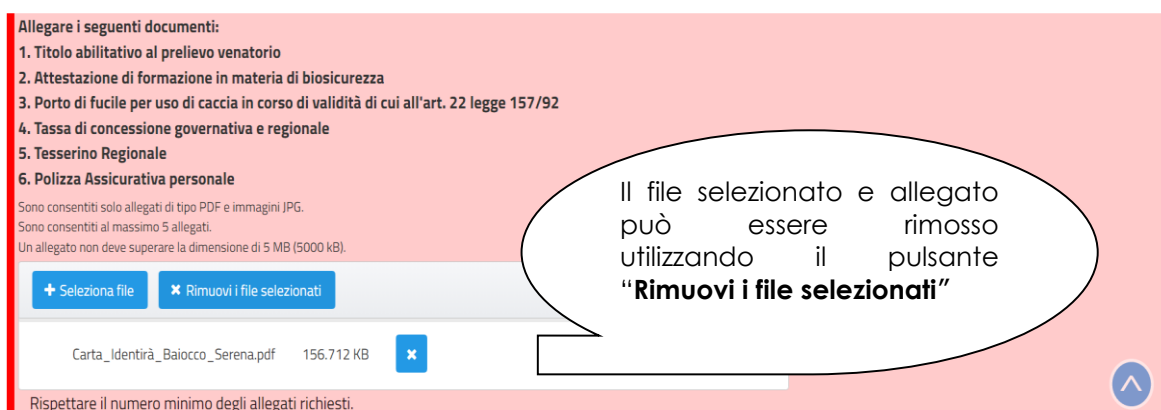


Figura 9

Si allegano tutti i documenti che ne sono 6 e si prosegue apponendo i flag nella sezione **"Accettazione condizioni di registrazione"** alle seguenti voci:

Redatto da:	Serena Baiocco	approvato da:	Luigi Possenti	revisione:	Revisione
unit:	Sistemi Informativi e Centro Servizi Nazionale Anagrafi degli Animali	data di emissione:	01/08/23	pag:10	1,0
note di riservatezza:					

Manuale Autoregistrazione bioregolatori

Accettazione condizioni di registrazione *

Con la presente richiesta di inserimento nell'elenco nazionale dei bioregolatori il sottoscritto si dichiara disponibile a effettuare su richiesta dell'autorità competente locale le attività di contenimento della specie cinghiale ai sensi dell'art. 4 dell'ordinanza del Commissario straordinario per la PSA n.4/2023 dell' 11 luglio 2023.

Normativa sul trattamento dei dati personali *

Accetto le [Condizioni del Servizio](#) ed ho letto l'[Informativa sulla Privacy](#).

Si procede apponendo il flag per dichiarare che non si è un robot (un tipo di misura di sicurezza) come riportato in figura:



Figura 10

Se l'operazione di autoregistrazione è andata a buon fine il sistema visualizzerà la pagina riportata in figura:

Autoregistrazione bioregolatori

✓ Operazione avvenuta con successo

Per confermare la Richiesta appena inserita, seguire le istruzioni ricevute nella casella di posta elettronica indicata in fase di registrazione (s.baiocco@izs.it).

Qualora non abbia ricevuto l'email di conferma, si consiglia di verificare anche la cartella SPAM della propria casella di posta elettronica.

L'id dell'iscrizione come bioregolatore è il seguente: **24**.

Figura 11

Come riportato nel messaggio, per confermare la richiesta appena inserita sarà necessario controllare la posta elettronica (si consiglia di verificare anche la cartella SPAM) e proseguire come indicato. Il sistema genera un ID di iscrizione come bioregolatore (nell'esempio è 24) che potrà

Redatto da:	Serena Baiocco	approvato da:	Luigi Possenti	revisione:	Revisione
unit:	Sistemi Informativi e Centro Servizi Nazionale Anagrafi degli Animali	data di emissione:	01/08/23	pag:11	1,0
note di riservatezza:					

Manuale Autoregistrazione bioregolatori

essere utilizzato nel caso in cui il bioregolatore non ricevesse l'email di conferma. L'id è comunque recuperabile e la procedura verrà illustrata nelle pagine successive.
L'email di conferma è inviata dall'indirizzo csn@izs.it e conterrà il seguente messaggio riportato in figura:

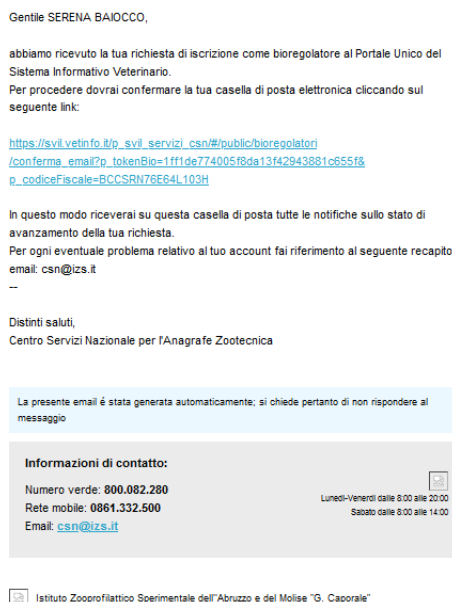


Figura 12

Si procede cliccando sul link ricevuto per email e il sistema visualizzerà la pagina riportata in figura:

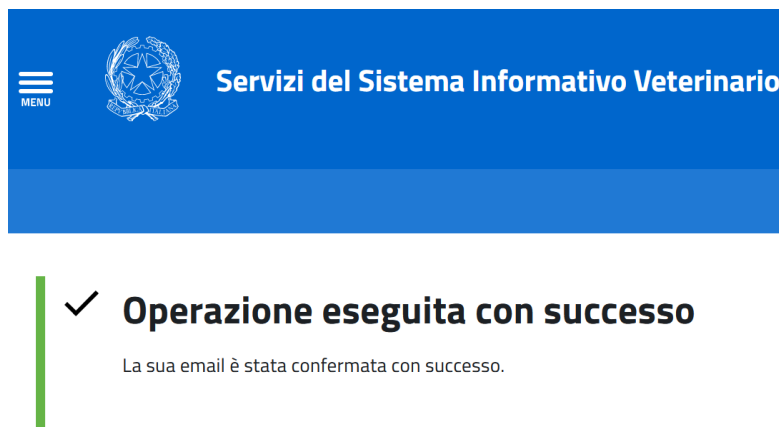


Figura 13

A seguito della conferma di autoregistrazione verrà inviata un'email come riportato nella seguente figura:

Redatto da:	Serena Baiocco	approvato da:	Luigi Possenti	revisione:	Revisione
unit:	Sistemi Informativi e Centro Servizi Nazionale Anagrafi degli Animali	data di emissione:	01/08/23	pag:12	1,0
note di riservatezza:					

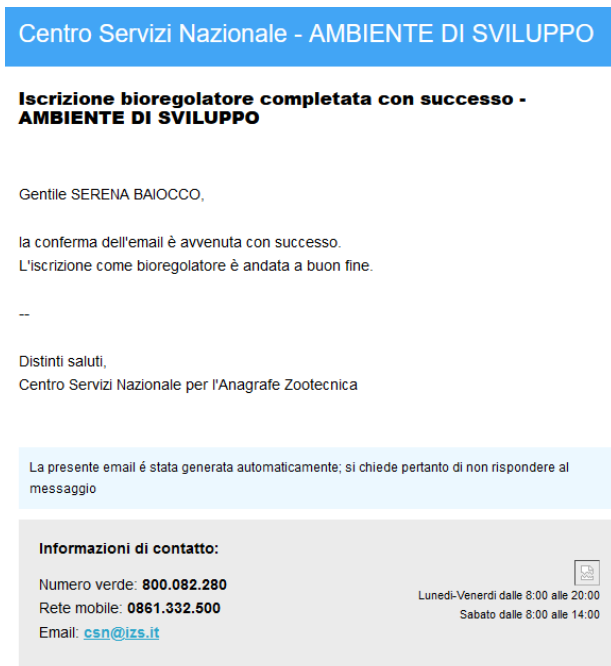


Figura 14

2.1.2 GESTIONE RICHIESTE BIOREGOLATORI

È possibile recuperare l'id di iscrizione del bioregolatore utilizzando il menù riportato in figura:

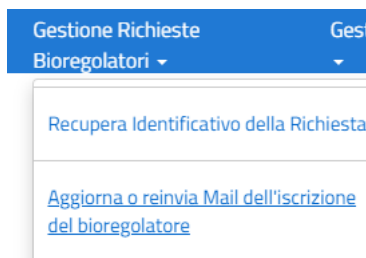


Figura 15

Scegliendo la voce di menù **“Recupera identificativo della Richiesta”** il sistema visualizzerà la seguente pagina riportata in figura:

Redatto da:	Serena Baiocco	approvato da:	Luigi Possenti	revisione:	Revisione
unit:	Sistemi Informativi e Centro Servizi Nazionale Anagrafi degli Animali	data di emissione:	01/08/23	pag:13	1,0
note di riservatezza:					

Recupera ID dell'iscrizione del bioregolatore

I campi contrassegnati con * sono obbligatori

Codice Fiscale *

INVIA

Figura 16

Da tale maschera si inserisce il codice fiscale del richiedente e si procede con il pulsante “**Invia**”. In tal modo il sistema risponderà con il numero ID da utilizzare per il rinvio dell'email di conferma non ancora ricevuta.

Si sceglie infatti la voce di menù “**Aggiorna o reinvia Mail dell'iscrizione del bioregolatore**” come da figura sotto riportata:

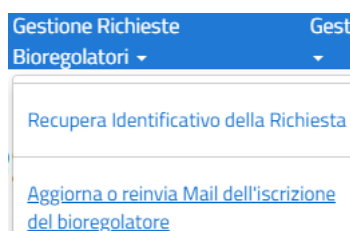


Figura 17

Il sistema visualizzerà la seguente pagina riportata in figura:

Aggiorna o reinvia Mail dell'iscrizione del bioregolatore

I campi contrassegnati con * sono obbligatori

Codice Fiscale *

ID Iscrizione *

AGGIORNA EMAIL

RINVIA EMAIL

NON RICORDO L'ID

Figura 18

Da tale maschera è possibile:

Redatto da:	Serena Baiocco	approvato da:	Luigi Possenti	revisione:	Revisione
unit:	Sistemi Informativi e Centro Servizi Nazionale Anagrafi degli Animali	data di emissione:	01/08/23	pag:14	1,0
note di riservatezza:					

**Manuale Autoregistrazione
bioregolatori**

- aggiornare l'indirizzo di posta elettronica inserito al momento dell'iscrizione
- rinviare l'email non ancora pervenuta per la conferma di iscrizione
- recuperare l'id della richiesta di iscrizione

Per eseguire una delle operazioni è necessario digitare il codice fiscale del richiedente e l'id di iscrizione nei rispettivi campi. Se si desidera aggiornare l'indirizzo di posta elettronica si procede col pulsante "**Aggiorna email**"; se si desidera ricevere l'email non ancora pervenuta si procede con il pulsante "**Rinvia email**".

Per recuperare l'id di iscrizione si utilizza il pulsante "**Non ricordo l'id**".

Eseguita l'operazione per rinviare l'email il sistema invierà nuovamente al richiedente l'email di conferma di iscrizione e si procederà come sopra descritto e illustrato.

Redatto da:	Serena Baiocco	approvato da:	Luigi Possenti	revisione:	Revisione
unit:	Sistemi Informativi e Centro Servizi Nazionale Anagrafi degli Animali	data di emissione:	01/08/23	pag:15	1,0
note di riservatezza:					